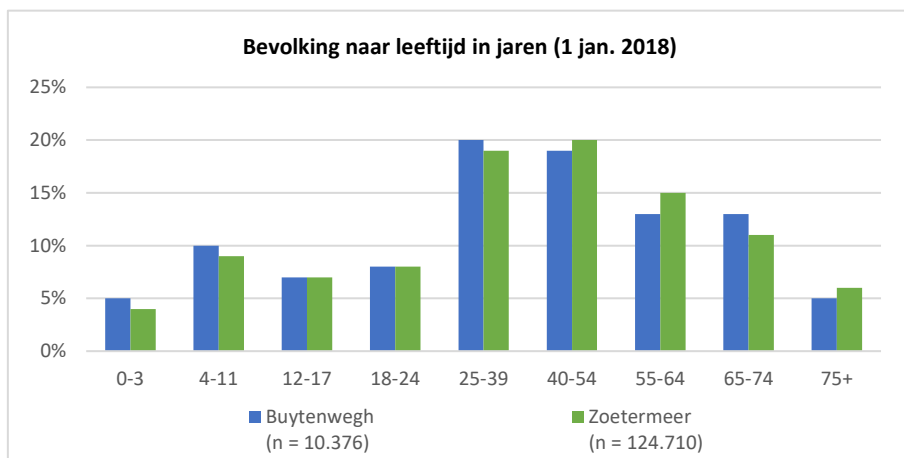


Oppervlakte (1 jan. 2018)

	Buytenwegh	Zoetermeer
Oppervlakte in ha	130	3.705
waarvan water in ha	5,4	356,2

Bron: Stadsbeheer.



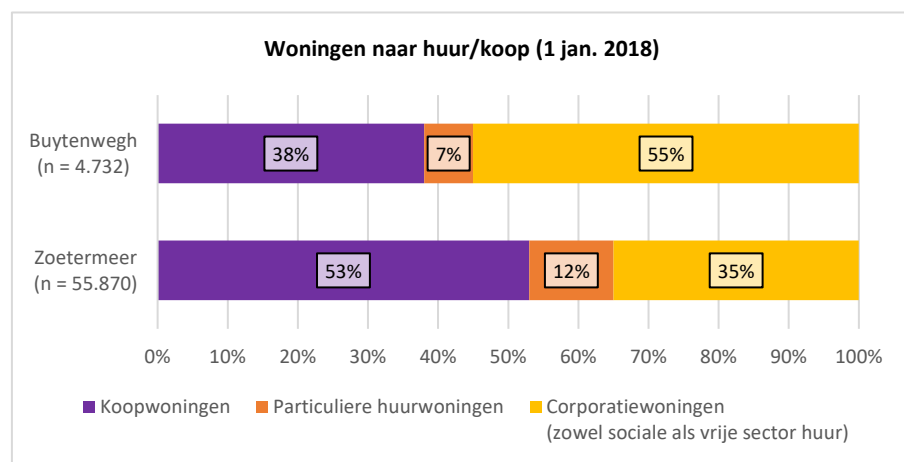
Bron: BRP.

Bevolking (1 jan. 2018)

	Buytenwegh	Zoetermeer
Gemiddelde leeftijd	40 jaar	41 jaar
Eenpersoonshuishoudens	35%	32%
Personen met een niet-westerse migratieachtergrond	26%	20%
Inwoners buiten NL geboren	19%	16%
Prognose 2020*	10.396	125.659
Prognose 2025*	10.405	123.922
Prognose 2030*	10.329	122.009
Prognose 2037*	10.194	120.317

Bron: BRP- Zoetermeer, Bevolkingsprognose Zoetermeer 2017 - 2037.

*Betreft bevolkingsprognose 2017. Prognose 2018 is niet beschikbaar.



Bron: BAG, Belastingen.

Woningen

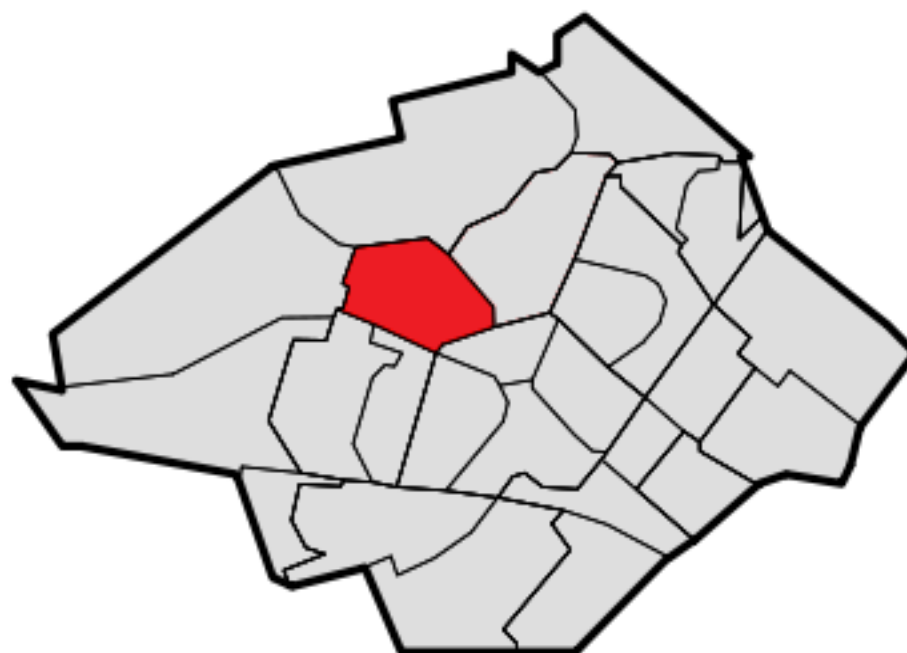
	Buytenwegh	Zoetermeer
Eengezinswoningen (01-01-2018)	52%	58%
Meergezinswoningen (01-01-2018)	48%	42%
Gem. WOZ-waarde (01-01-2017)	€ 167.197	€ 200.418
Gem. woningbezetting (01-01-2018)	2,19	2,23
Bevolkingsdichtheid per ha land (01-01-2018)	83/ha	37/ha
Woningdichtheid per ha land (01-01-2018)	38/ha	17/ha

Bron: BAG, Belastingen., BRP.



gemeente
Zoetermeer

Buurtprofiel Buytenwegh 2018



Economie

	Buytenwegh	Zoetermeer
Banen* (01-01-2017)	2.908	53.445
Bedrijfsvestigingen (01-01-2017)	525	8.880
Geregistreerde werkzoekenden	.	6.923
UWV** (01-01-2018)	.	.
% GWU-ers*** (01-01-2018)	.	10,3%

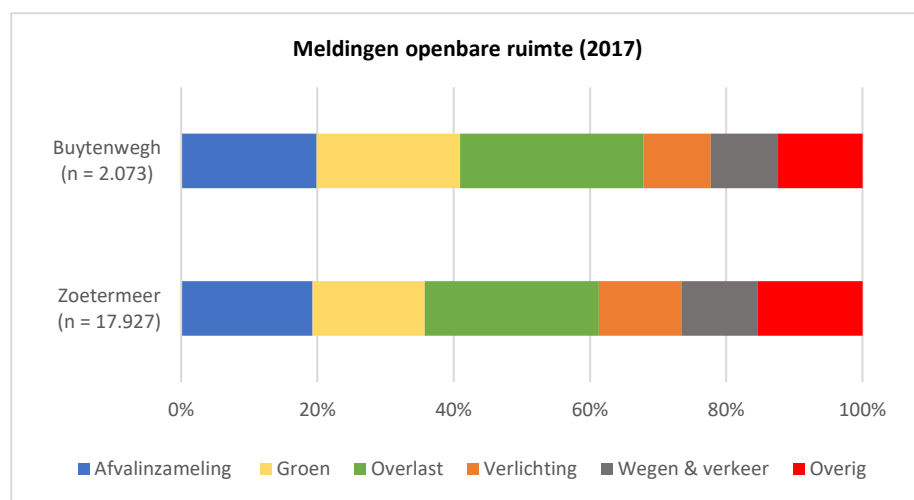
Bron: Werkgelegenheidsregister Haaglanden, UWV Arbeidsmarkt cijfers.

Arbeidsmarkt cijfers per buurt zijn nog niet beschikbaar.

*Betreft: banen fulltime, parttime en uitzendkrachten.

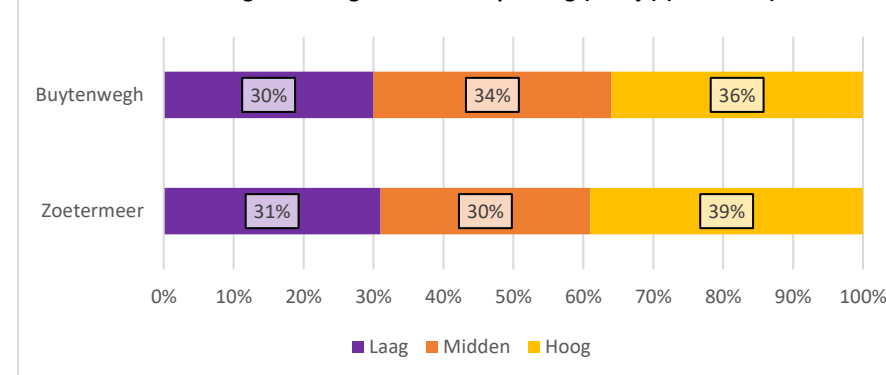
**Betreft personen met een: WW-uitkering, AG-uitkering (Wajong, WGA, WAO, WAZ) met arbeidsvermogen, bijstandsuitkering en personen die geen uitkering ontvangen maar toch een actief CV op werk.nl hebben staan. Buurtcijfers zijn nog niet beschikbaar.

***Betreft voorlopig cijfer geregistreerd werkzoekende als percentage van de potentiële beroepsbevolking. Buurtcijfers zijn nog niet beschikbaar.



Bron: Melddesk - Zoetermeer.

Bevolking naar hoogst voltooide opleiding (> 18 jr) (eind 2017)



Bron: O&S; Omnibusenquête 2017; 3.108 respondenten.

Laag = o.a. basisschool, MAVO, VMBO; Midden = o.a. VWO, HAVO, MTS; Hoog = HBO, WO.

Uitkeringsgerechtigden (1 jan. 2018*)

	Buytenwegh	Zoetermeer
AOW	1.820	20.970
Bijstand	500	3.470
AO	600	5.160
WW	180	2.450

Bron: CBS.

*Voorlopige cijfers.

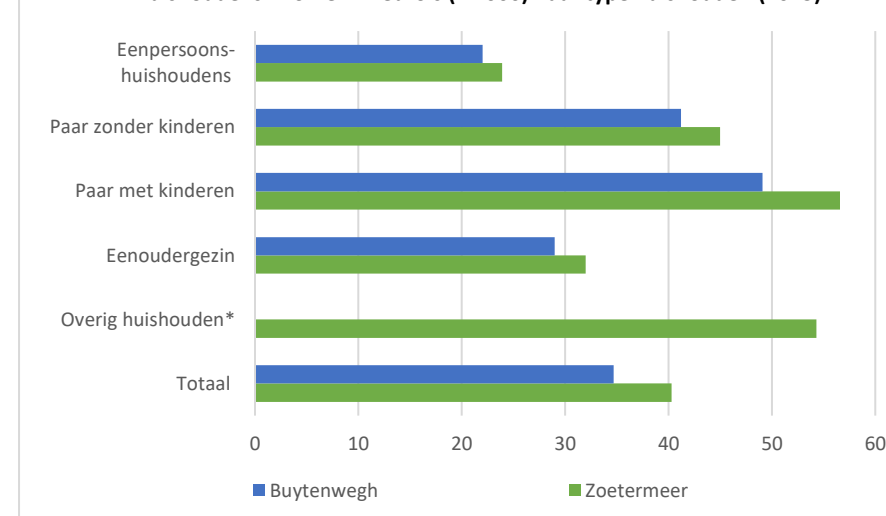
AOW = Algemene Ouderdomswet

Bijstand = WWB of Participatiewet, betreft personen tot de AOW-leeftijd

AO = Arbeidsongeschiktheidsuitkering op grond van WAO/WAZ/WIA, Wajong of wet Wajong

WW = Werkloosheidswet

Huishoudensinkomen in euro's (x1.000) naar type huishouden (2015)



Bron: CBS, Integraal inkomens- en vermogensonderzoek (IIV) 2015.

*Vanwege het lage aantal huishoudens in deze categorie worden de gegevens voor Buytenwegh niet weergegeven.

Gemiddeld besteedbaar huishoudensinkomen in 2015 van particuliere huishoudens met inkomen naar samenstelling van het huishouden in duizendtallen euro's (excl. studentenhuishoudens).

Huishoudens met een laag inkomen (2015)

	Buytenwegh	Zoetermeer
Aantal	500	4.000
Percentage	11,1%	7,5%

Bron: CBS, Integraal inkomens- en vermogensonderzoek (IIV) 2015.

Betreft particuliere huishoudens in 2015 met tenminste 1 jaar een inkomen < € 9.249,- (excl. studentenhuishoudens).